



Rapportage Tip Someren

Raadpleging 11

17 oktober 2018

Inhoudsopgave

Inhoudsopgave	0
1. Samenvatting	1
2. Rechte tellingen	2
Opzet vragenlijst Provinciale statenverkiezingen	2
3. Onderzoeksverantwoording	13
Toponderzoek	14

1. Samenvatting

Op vraag "1 In hoeverre bent u geïnteresseerd in de provinciale politiek?" antwoordt 39% van de respondenten: "(zeer) geïnteresseerd". 28% van de respondenten antwoordt: "(helemaal) niet geïnteresseerd".

Het meest gekozen antwoord (33%) is: "Geïnteresseerd". Het middelste antwoord (mediaan) is: "Neutraal".

Op vraag "2 Kent u partijen die deelnemen aan de Provinciale Statenverkiezingen in Brabant?" antwoordt 58% van de respondenten: "Ja, enkele partijen".

Op vraag "3 Bent u gaan stemmen tijdens de Provinciale Statenverkiezingen in 2015?" antwoordt 76% van de respondenten: "Ja".

Op vraag "3.1 Op welke partij heeft u gestemd tijdens de Provinciale Statenverkiezingen in 2015?" antwoordt 26% van de respondenten: "Christen democratisch appel (CDA)".

Op stelling 3.1.1 'Mijn stem is goed gebruikt door de partij waarop ik heb gestemd' antwoordt 27% van de respondenten: "(zeer) mee eens". 9% van de respondenten antwoordt: "(zeer) mee oneens". Het meest gekozen antwoord (50%) is: "Neutraal". Dit is ook het middelste antwoord (mediaan).

op vraag "3.1 Wat is de reden dat u niet heeft gestemd tijdens de Provinciale Statenverkiezingen in 2015?" is het meest gekozen antwoord (32%): "Ik geloof niet dat mijn stem het verschil maakt".

Op vraag "4 Bent u van plan om te gaan stemmen bij de Provinciale Statenverkiezingen in maart 2019?" antwoordt 76% van de respondenten: "Ja".

op vraag "4.1 Wat zijn voor u redenen om te gaan stemmen?" is het meest gekozen antwoord (64%): "Omdat stemmen een democratisch recht is".

Op vraag "4.2 Weet u al op wie u gaat stemmen?" antwoordt 57% van de respondenten: "Nee".

op vraag "4.3 Hoe komt u tot uw stemkeuze?" is het meest gekozen antwoord (58%): "Ik lees de partijprogramma's".

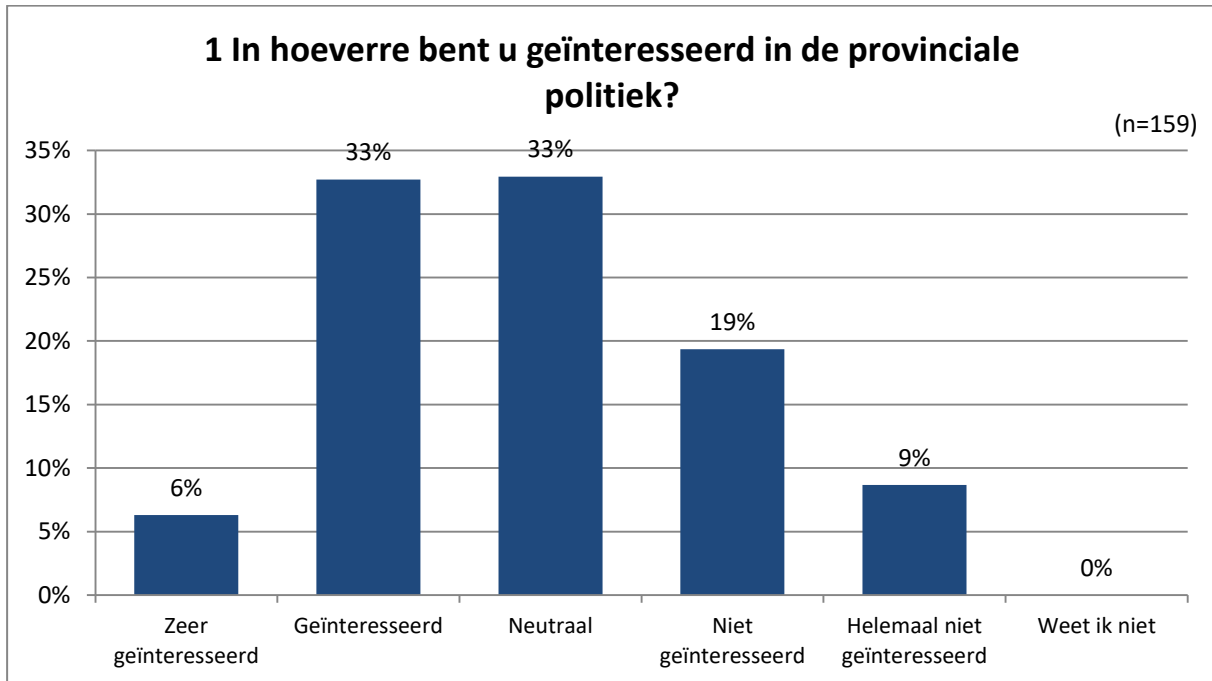
op vraag "4.1 Wat zijn voor u redenen om niet te gaan stemmen?" is het meest gekozen antwoord (34%): "Ik geloof niet dat mijn stem het verschil maakt".

Dit en meer blijkt uit panelonderzoek TIP Someren, waarbij 159 deelnemers zijn geraadpleegd.

2. Rechte tellingen

Opzet vragenlijst Provinciale statenverkiezingen

De Provinciale Staten, onze volksvertegenwoordigers op provinciaal niveau, bepalen veel over het reilen en zeilen binnen de provincie.



Op vraag "1 In hoeverre bent u geïnteresseerd in de provinciale politiek?" antwoordt 39% van de respondenten: "(zeer) geïnteresseerd". 28% van de respondenten antwoordt: "(helemaal) niet geïnteresseerd".

Het meest gekozen antwoord (33%) is: "Geïnteresseerd". Het middelste antwoord (mediaan) is: "Neutraal".

Toelichting

Zeer geïnteresseerd

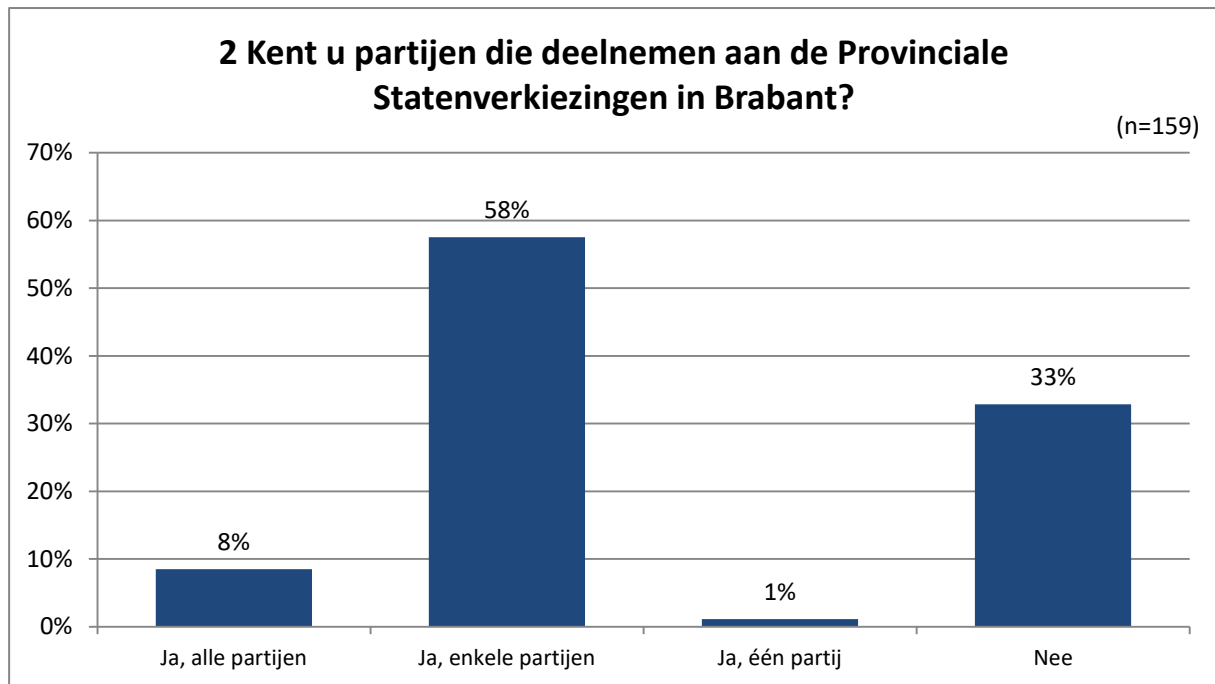
- Raakt me direct

Geïnteresseerd

- Als agrariër momenteel veel te maken met het beleid van de provincie.
- Kan ook belangrijk zijn voor Someren

Helemaal niet geïnteresseerd

- Doen toch waar ze zin in hebben , en noem mij 2 enigzins bekende politicie ,je hoort 4 jaar niets van ze tot we weer voor hun salaris moeten stemmen



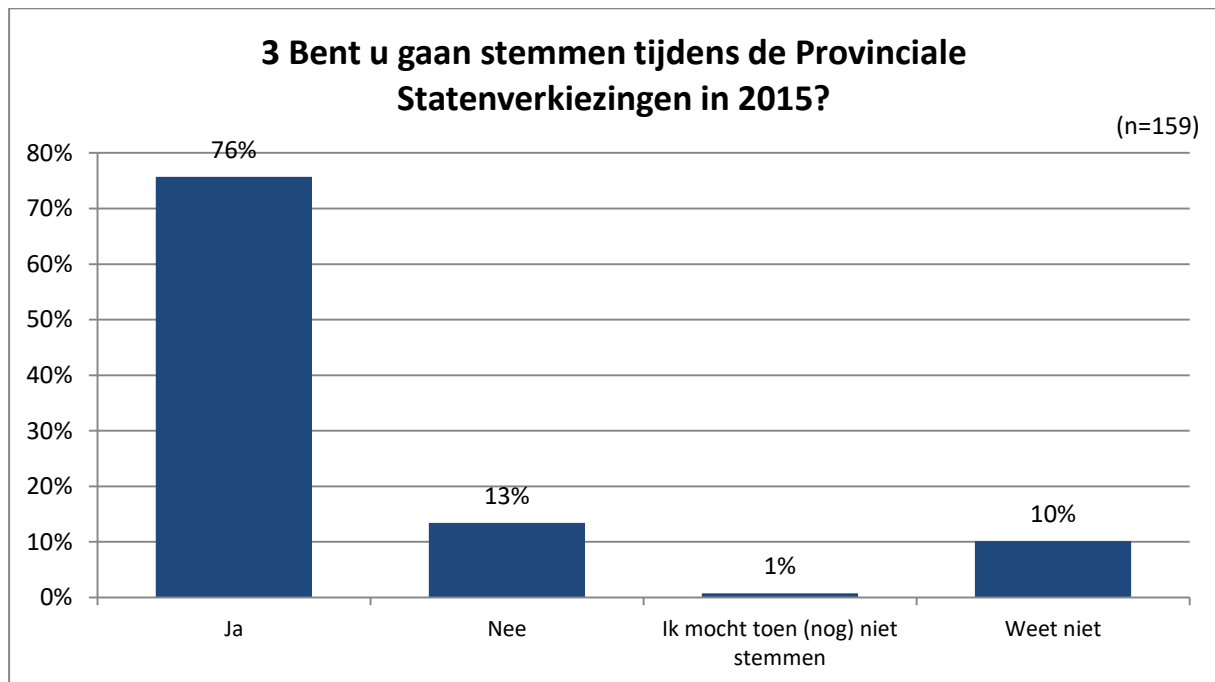
Op vraag "2 Kent u partijen die deelnemen aan de Provinciale Statenverkiezingen in Brabant?" antwoordt 58% van de respondenten: "Ja, enkele partijen".

Toelichting

Ja, enkele partijen

- Er wordt veel te weinig info gegeven over de provinciale staten.

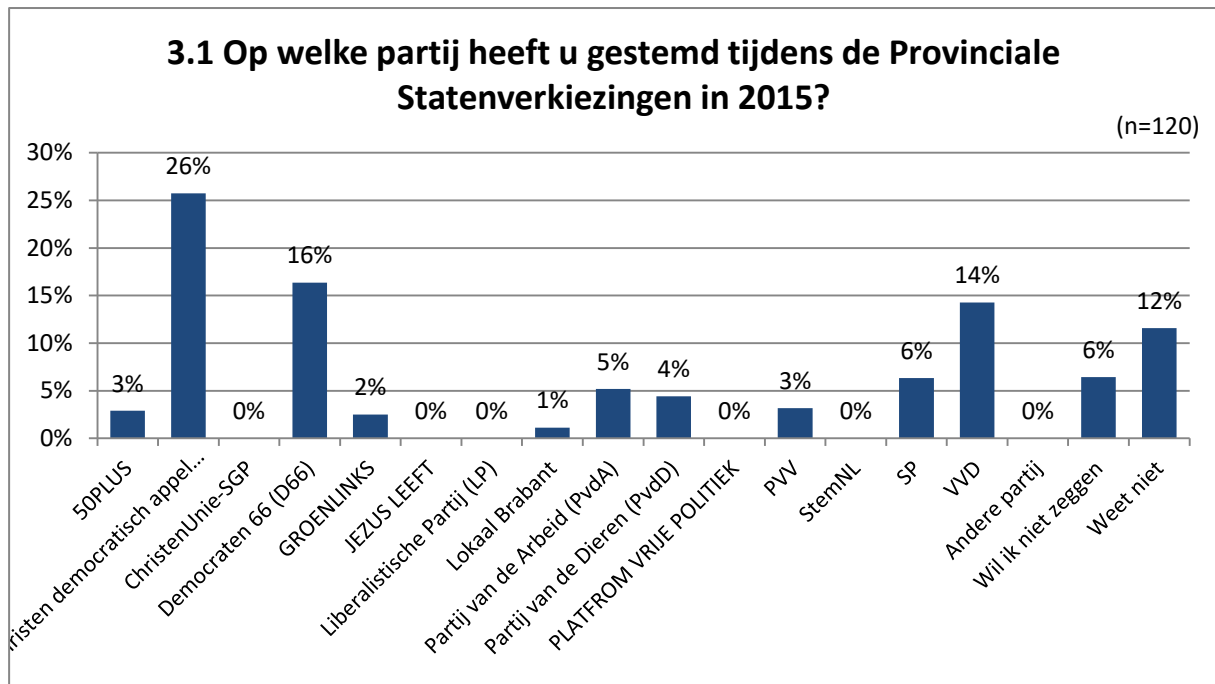
Noord-Brabant noteerde tijdens de laatste Provinciale Statenverkiezingen in 2015 het laagste opkomstpercentage van Nederland: slechts 43,6 procent van de Brabanders bracht een stem uit.



Op vraag "3 Bent u gaan stemmen tijdens de Provinciale Statenverkiezingen in 2015?" antwoordt 76% van de respondenten: "Ja".

Toelichting

- Ja
- Belangrijk
 - Hoe je het ook allemaal ervaart, bekijkt, of over denkt.
Laat nooit je stem verloren gaan.
M.a.w. ik ga altijd stemmen.
 - Ik ga altijd stemmen!
 - Ik gebruik altijd mijn recht om te stemmen
- Nee
- Is een geldverslindend instituut
 - Nog niet woonachtig in Brabant

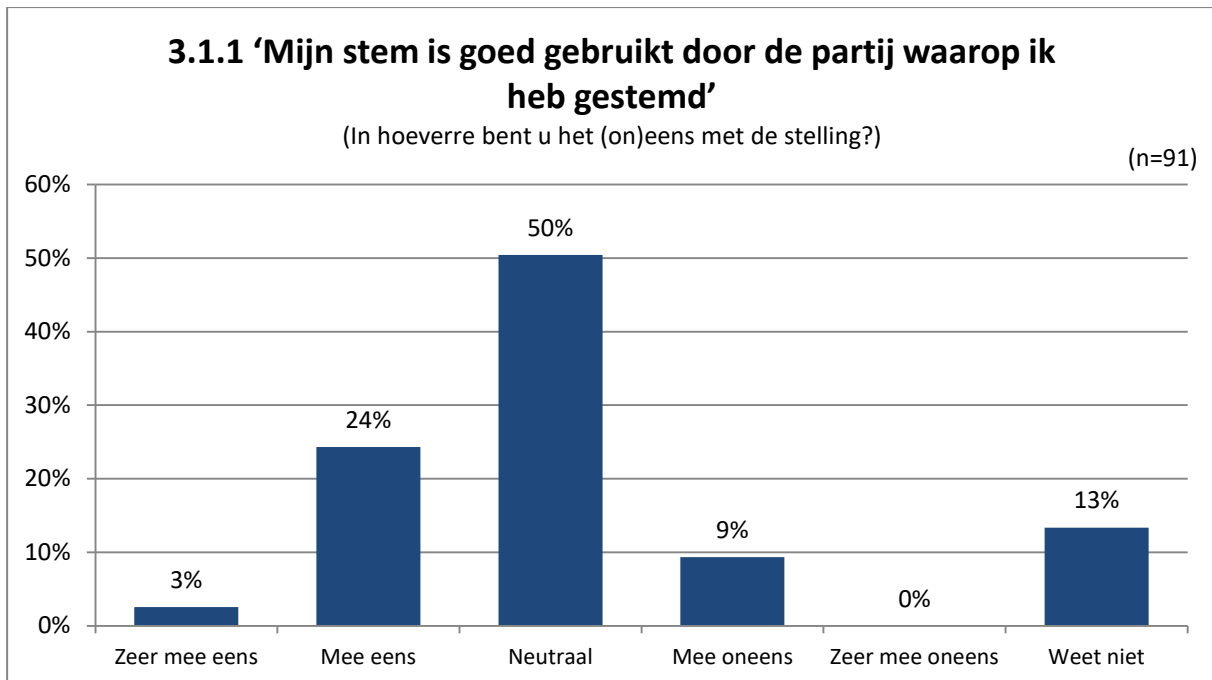


Op vraag "3.1 Op welke partij heeft u gestemd tijdens de Provinciale Statenverkiezingen in 2015?" antwoordt 26% van de respondenten: "Christen democratisch appel (CDA)".

Toelichting

Weet niet • Eerlijk gezegd ben ik dat vergeten. Ik ben niet trouw aan één partij. Vandaar!

Met uw stem gaan de partijen aan de slag.



Op stelling 3.1.1 'Mijn stem is goed gebruikt door de partij waarop ik heb gestemd' antwoordt 27% van de respondenten: "(zeer) mee eens". 9% van de respondenten antwoordt: "(zeer) mee oneens". Het meest gekozen antwoord (50%) is: "Neutraal". Dit is ook het middelste antwoord (mediaan).

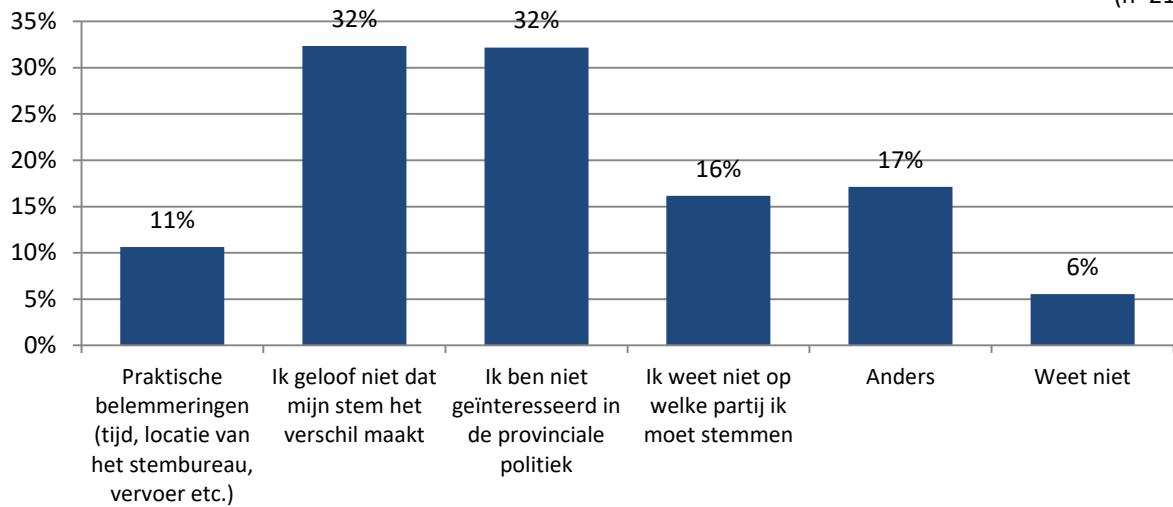
Toelichting

Mee oneens • Maatregelen veehouderij

3.1 Wat is de reden dat u niet heeft gestemd tijdens de Provinciale Statenverkiezingen in 2015?

(Meerdere antwoorden mogelijk)

(n=21)



op vraag "3.1 Wat is de reden dat u niet heeft gestemd tijdens de Provinciale Statenverkiezingen in 2015?" is het meest gekozen antwoord (32%): "Ik geloof niet dat mijn stem het verschil maakt".

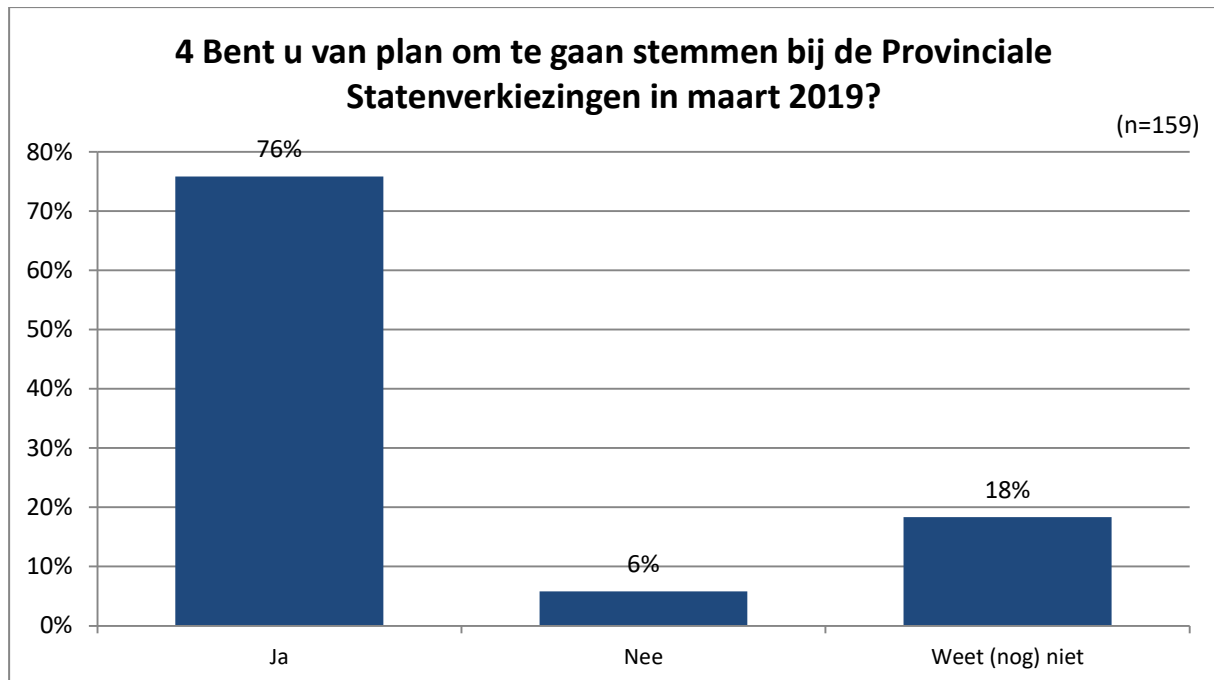
Anders, namelijk:

- Niet woonachtig in Brabant
- Ze doen toch wat zij willen, dat al lang bekend.
- Ze doen toch zelf wat ze willen

Toelichting

- Geef mij een reden om wel te gaan.

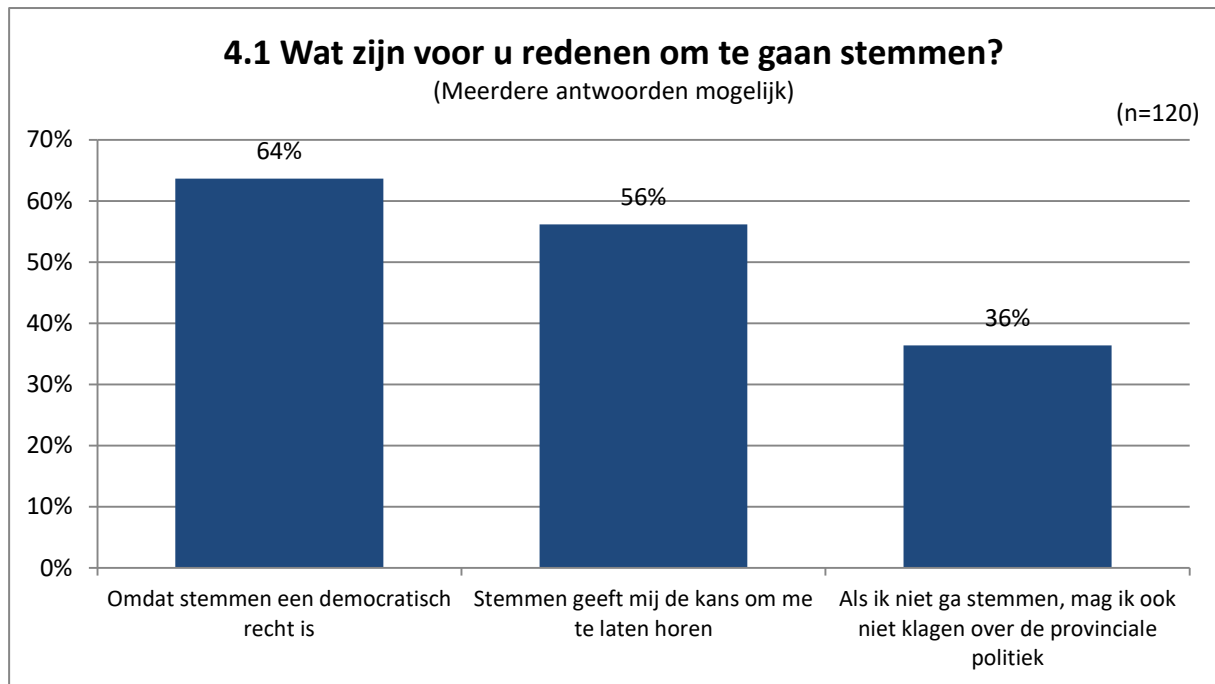
Volgend jaar maart vinden er opnieuw Provinciale Statenverkiezingen plaats.



Op vraag "4 Bent u van plan om te gaan stemmen bij de Provinciale Statenverkiezingen in maart 2019?" antwoordt 76% van de respondenten: "Ja".

Toelichting

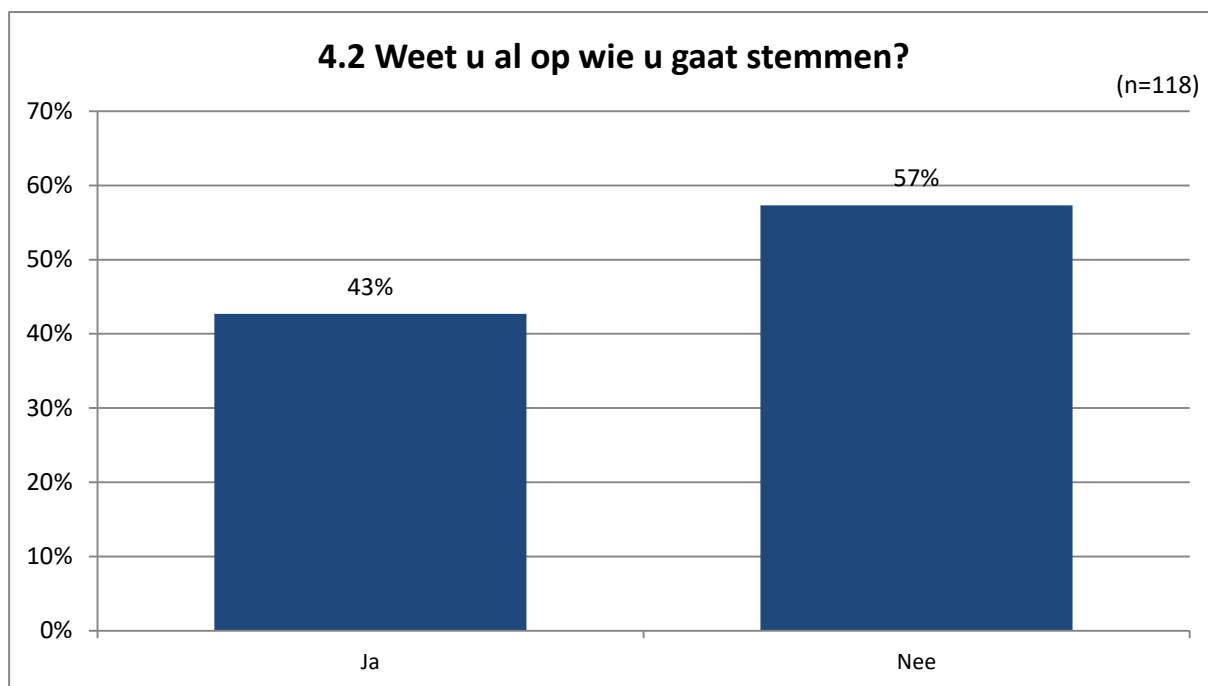
- Ja
- Erg belangrijk dat er een provinciaal bestuur komt dat alle Brabanders hoort en niet enkel de hardroepende minderheid
 - Zie toelichting vraag 3.
- Weet (nog) niet
- Voor mijn beleving is de provincie een ivoren toren met een hoge drempel.



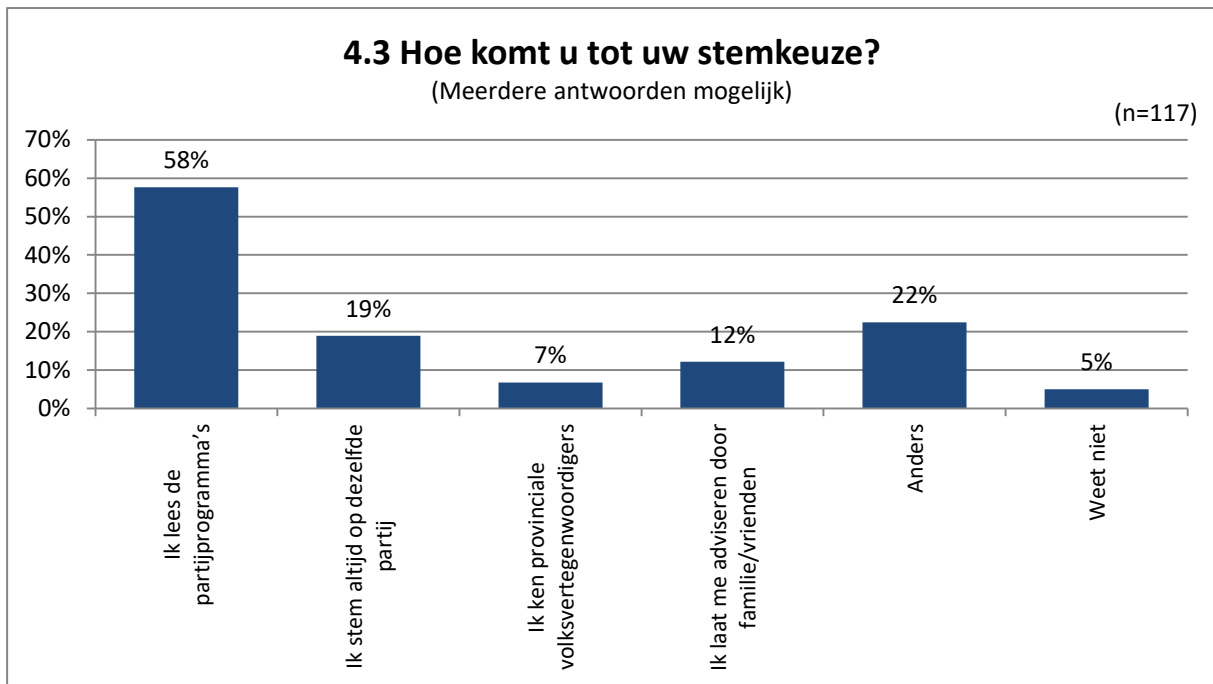
op vraag "4.1 Wat zijn voor u redenen om te gaan stemmen?" is het meest gekozen antwoord (64%): "Omdat stemmen een democratisch recht is".

Toelichting

- Ondanks dat verkiezingsbeloftes bij lange na niet altijd nagekomen worden.



Op vraag "4.2 Weet u al op wie u gaat stemmen?" antwoordt 57% van de respondenten: "Nee".



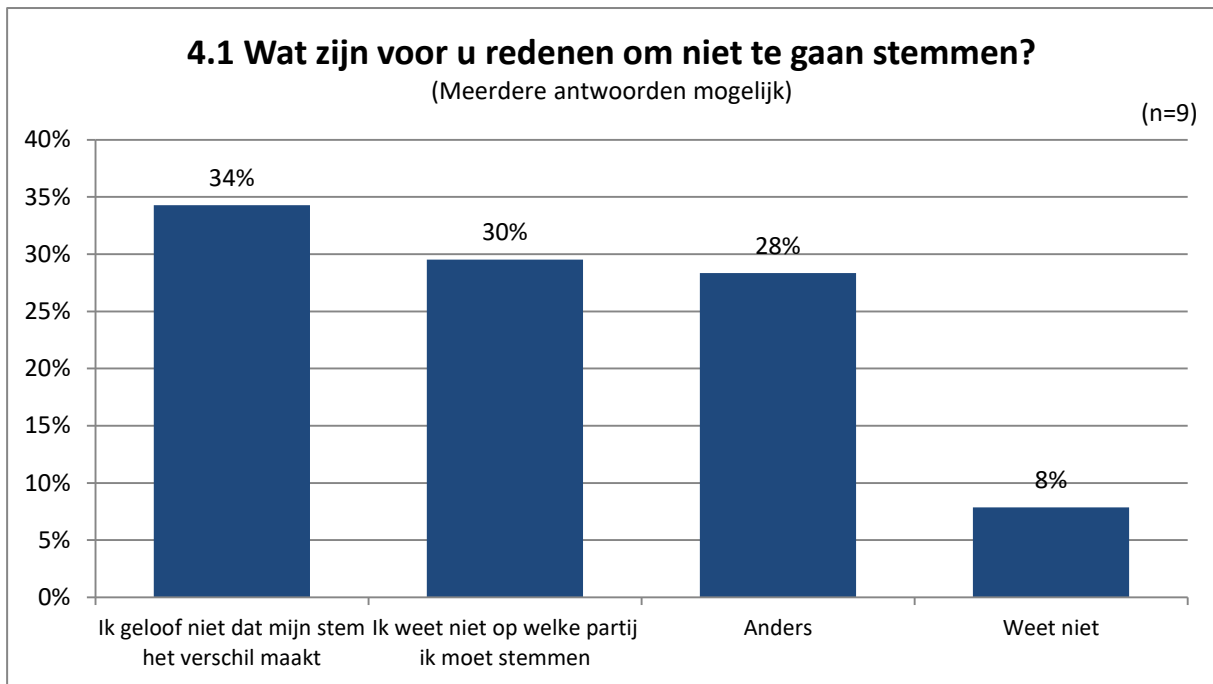
op vraag "4.3 Hoe komt u tot uw stemkeuze?" is het meest gekozen antwoord (58%): "Ik lees de partijprogramma's".

Anders, namelijk:

- Combinatie van nieuws en standpunten volgen tot het laten adviseren
- Doelgroep
- En bekijk het/de partijprogramma (s) van waar ik op wil stemmen.
- Ik lees in de krant welke partij iets nuttigs doet voor de provincie
- Ik stem
- Ik volg de politiek kritisch!
- Ik volg zoveel mogelijk de berichten in kranten en via de radio.
- Info uit media
- Info via kranten en infos
- Informatie uit dagbladen
- Informatie uit krant, nieuws, flyers e.d.
- Invloed op eerste kamerverkiezingen
- Kieswijzer
- Kranten
- Op gevoel
- Stemwijzer (3x)
- Test op internet
- Volg veel politieke praat programma's op TV
- Zoek partij die bij mij aansluit en mijn situatie

Toelichting

- Ik ben heel ontevreden over het huidige college van GS. Zij zijn verantwoordelijk voor de afbraak van de ondersteunende infrastructuur van het sociaal domein. Ik ga daarom zeker geen SP stemmen (verantwoordelijk GS lid)!



op vraag "4.1 Wat zijn voor u redenen om niet te gaan stemmen?" is het meest gekozen antwoord (34%): "Ik geloof niet dat mijn stem het verschil maakt".

Anders, namelijk:

- Geen interesse, waarom naast landelijk en regio ook nog provinciaal?
- Geen interessen
- Provincie is in mijn ogen een overbodige bestuurslaag
- Ze doen toch zelf wat ze willen. Dat maakt mijn stem niet uit

3. Onderzoeksverantwoording

Onderzoek	:	TIP Someren
Onderwerp	:	Opzet vragenlijst Provinciale statenverkiezingen
Enquêteperiode	:	14 september 2018 tot 26 september 2018
Aantal respondenten	:	159
Foutmarge	:	7,7% (bij een betrouwbaarheidsniveau van 95%)
Aantal vragen	:	12
Gemiddelde duur invullen van enquête	:	1 minuut en 20 seconden
Rapportagedatum	:	28 september 2018

Toponderzoek

Toponderzoek is een Horsters no-nonsense bedrijf, dat sterk is in het **raadplegen van meningen**. In een mondige wereld waarin men direct resultaat wil zien, is het raadplegen van meningen / ervaringen / beleving van belang om te overleven.

Onze **professionele en flexibele** medewerkers hebben **interesse** voor uw onderzoeksvraag om de beleving en inzichten vanuit de maatschappij regulier zichtbaar te maken. Door een **transparant** inzicht in hetgeen leeft en speelt onder burgers / bestuurders / politici, levert dit beter beleid en meer draagvlak op. Tips worden aangeleverd. Tevens toetst u of ingezette acties resultaat hebben.

Toponderzoek faciliteert dit proces als onafhankelijk onderzoeksbureau TIPTOP voor u. Het onderzoeksbureau heeft de beschikking over eigen TIP-burgerpanels (landelijk > 60 burgerpanels) en het overheidspanel Overheid in Nederland.



Toponderzoek
Expeditiestraat 12
5961 PX Horst

www.Toponderzoek.com
enquete@toponderzoek.com
085-4860103

Toponderzoek is lid van MOA.